

SKYLT Overlakkbare Kleurolie 2K #-5050 Clear






Technisch Informatieblad



Productbeschrijving

Overlakkbare 2-componenten olie. Combineert het uiterlijk van een olie-vloer met de krachtige bescherming en gemak in onderhoud van een lakvloer. Geschikt voor het aanzetvrij kleuren van parket en houten vloeren, hout- en fineerwerk van meubels en interieurbetimmeringen. Kan direct na volledig droogwrijven zonder tussendroogtijd worden gelakt. Beschikbaar in basis Clear #5050, basis White #5051 en basis Black #5052; aankleurbaar met losse KLEURPIGMENTEN voor Olie voor het maken van alle kleuren uit de KLEURENWAAIERS. Aanbrengen en verwerken als ROYL olie. Moet worden afgewerkt met twee lagen parketlak. Gebruik voor de eerste laklaag uitsluitend SKYLT Original #5510 of SKYLT Titanium #5550 ivm de hechting. Geschikt voor binnen gebruik. Vervangt Rainbow Color Wash.

Productspecificaties

	Verpakking	Blik 1 liter	
	Rendement	Afhankelijk van de ondergrond. 40-50m ² /l.	
	Mengverhouding A:B	A: 800ml, B: 200ml voor 1 liter gereed product.	
	Verdunnen met	SKYLT Overlakkbare Kleurolie is gebruiksklaar. Indien nodig op zeer harde, weinig zuigende houtsoorten en bamboe tot maximaal 10% verdunnen met Linotyn of aromaatvrije terpentijn.	
	Reinigen met	Gemorst materiaal en gereedschappen voor aandroging reinigen met Linotyn of aromaatvrije terpentijn.	
	Verwerkingstijd	Tot 3 uur na vermengen, daarna niet meer gebruiken. Gemengd materiaal niet luchtdicht afsluiten.	
	Verwerkingstemperatuur	Ruimtetemperatuur tussen 10°C en 30°C.	
	Verwerkingstemperatuur vloer	Tenminste 16°C.	
	Relatieve luchtvochtigheid bij verwerking	Tussen 40% en 80% RLV.	
	Droogtijd / Overlakkbaar na minimaal	Kan direct na volledig droogwrijven overlakt worden met SKYLT Original #5510 of SKYLT Titanium #5550.	
	Overlakken / Volgende laag binnen	Binnen 48 uur de eerste laklaag aanbrengen.	
	Natuurlijke grondstoffen	77 gew.%	Dit is het totaal aan herwinbare plantaardige grondstoffen + water + minerale grondstoffen.
	Bio-based koolstofverbindingen	77 gew.%	Dit is het aandeel bio-based materiaal ten opzichte van het totaal aan bio-based + aardolie gebaseerde grondstoffen.
	Vaste stofgehalte	Basis Clear 99,5 vol%.	
	VOS gehalte	Voldoet voor professioneel gebruik binnen aan ARBO (NL).	

	Viscositeit / Vloeibaarheid	300 mPas volgens ISO 2884.
	Opslag, transport en houdbaarheid	Koel en droog bewaren/transporteren. In goed afgesloten originele verpakking tenminste 2 jaar houdbaar. Na opening beperkt houdbaar.

Ondergrond en voorbereiding

Check de verwerkings- en droogomstandigheden ruim voordat met aanbrengen begonnen wordt. Dit geeft tijd en gelegenheid om maatregelen te nemen. Binnenvallend zonlicht zo nodig temperen. Zorg tijdens het drogen voor voldoende ventilatie. Product voor gebruik tijdig op kamertemperatuur brengen.

Registreer de charge-nummers van de gebruikte producten (6-cijferig nummer op de verpakking).

Maak een proefopzet van de gekozen kleur op het daadwerkelijke oppervlak. Zorg dat het proefvlak identiek wordt geschuurd als het daadwerkelijke hout voor een representatieve kleurweergave.

De ondergrond dient schoon, droog en vrij van was, vet en stof te zijn.

Hout dient egaal geschuurd te zijn. Zorg dat het oppervlak niet te glad wordt waardoor olie en kleur onvoldoende kunnen indringen.

Systeemopbouw

Alleen toepassen op kaal geschuurd hout.

Keuze uit de volgende opbouw mogelijkheden:

- 1 laag SKYLT Overlakkbare Kleurolie 2K #505x en 2 lagen SKYLT Original #5510.
- 1 laag SKYLT Overlakkbare Kleurolie 2K #505x en 2 lagen SKYLT Titanium #5550.

Voor het aanbrengen van de laatste laklaag het oppervlak tussenschuren met P120.

SKYLT Original geeft een onzichtbare afwerking op lichte kleuren en een lichtblekend effect op donkere kleuren.

SKYLT Titanium geeft een kleurverdieping van donkere kleuren.

Indien een hogere glansgraad wordt gewenst, kan als laatste laklaag STEP 2K mat, satijn of glans worden gebruikt.

Applicatie

A-component openen, eventueel Kleurpigment voor Olie toe voegen en doormengen tot een homogene kleur. Meng vervolgens de B-component al roerend door de A-component. Gebruik een mengvaatje van 2,5 liter om makkelijk te kunnen mengen. In geval de verpakking in delen wordt verwerkt of er meerdere verpakkingen nodig zijn, altijd eerst de totale hoeveelheid A-component op kleur maken en homogeen doormengen om kleurverschillen te voorkomen.

SKYLT Overlakkbare Kleurolie dun (normaal en sterk zuigende hout) tot zeer dun (weinig zuigend hout) over het oppervlak verdelen. Dit kan met een pad, spons, doek, spaan, kwast, roller of boenmachine voorzien van een licht schurende pad (rood, beige of blauw). Ca 20 minuten laten intrekken. Droogvallende plaatsen tussentijds bij oliën. Daarna nogmaals inboenen met een licht schurende pad. Het inwrijven is klaar als het hele oppervlak egaal zijdemat glimt zonder schrale plekken en/of spatjes of plasjes olie.

Daarna het oppervlak volledig droogwrijven. Volledig droogwrijven is essentieel voor de hechting van de lak. Gebruik daarvoor een dikke witte pad met daaronder goed absorberende pluisvrije doeken. Vervang verzadigde doeken tijdig door schone. Denk eraan ook in de vellingen en langs de plinten goed droog te wrijven. Het oppervlak is voldoende drooggewreven als het kan worden belopen zonder voetstappen achter te laten of betast kan worden zonder vingerafdrukken achter te laten. Blijvend droge olie kan direct, maar binnen 48 uur worden overlakt met SKYLT Original #5510 of SKYLT Titanium #5550.

Gebruik voor het in- en droogwrijven bij voorkeur een 1-schijfboenmachine met 16" aandrijfschijf. Kleinere oppervlakken tot ca 2m² kunnen ook handmatig worden aangebracht.

De verwerking van SKYLT Overlakkbare Kleurolie is identiek aan die van ROYL-olie. Zie ook de verwerkingsfilm 'ROYL - Tips van de makers' op onze website,

Overige

- Aan het eind van de verwerkingstijd wordt SKYLT Overlakkbare Kleurolie taaiër en stugger in de verwerking. Is meer tijd nodig dan de potlife om de olie te verwerken, dan de totale hoeveelheid in delen aanmaken en verwerken.
- Oppervlakken met open noesten, diepe naden en kieren die niet volledig kunnen worden drooggewreven zijn minder geschikt voor SKYLT Overlakkbare Kleurolie. Zorg dat er geen natte resten in het hout zijn, voordat begonnen wordt met lakken.
- Nazwetende houtsoorten zoals wengé na enkele uren nogmaals goed droogwrijven. Zo nodig herhalen.

Afval

Pads, doeken en andere materialen, die met olie in aanraking zijn gekomen, kunnen door broei uit zichzelf ontbranden. Om brandgevaar te voorkomen, de vervuilde materialen uitgevouwen laten drogen of ondergedompeld in water in een gesloten container bewaren.

Vloeibare olie-resten en blikken met natte olierestanten afvoeren als chemisch afval volgens de plaatselijk geldende richtlijnen. Volledig gedroogde olieresten en ingedroogde pads en doeken kunnen als restafval worden afgevoerd.

Meer informatie of advies nodig?

Kijk voor een snel antwoord op veelgestelde vragen op www.rigoverffabriek.nl. Voor direct advies tijdens kantooruren kunt u bellen met +31 (0)255 548 448, mailen naar advies@rigoverffabriek.nl of een WhatsApp-bericht sturen naar +31 (0)6 47 05 78 24. Veiligheidsinformatieblad beschikbaar op www.rigoverffabriek.nl onder het product - document/informatiebladen.